

# Набор «Yoho - орнаменты» Конструктор-раскраска «Подсолнух»



**Yohocube**  
yohocube.ru



**x 8**





**x 3**



**x 6**

Стикеры с орнаментами  
со стилизацией славянских  
солярных символов:

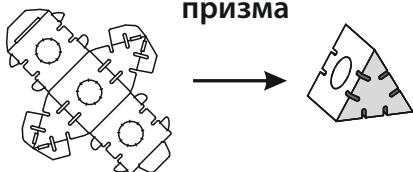


## 1. Собираем модель цветка

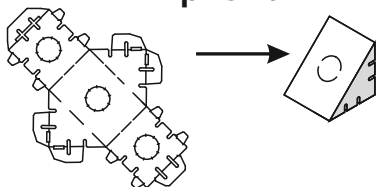
Инструкция по сборке  
деталей:



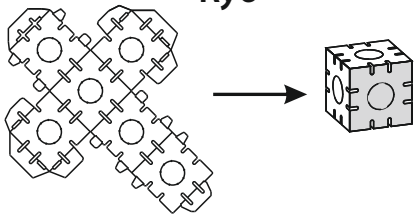
Равносторонняя  
призма




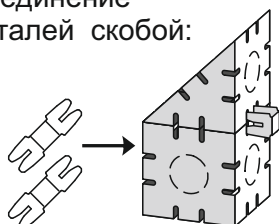
Призма



Куб



Соединение  
деталей скобой:

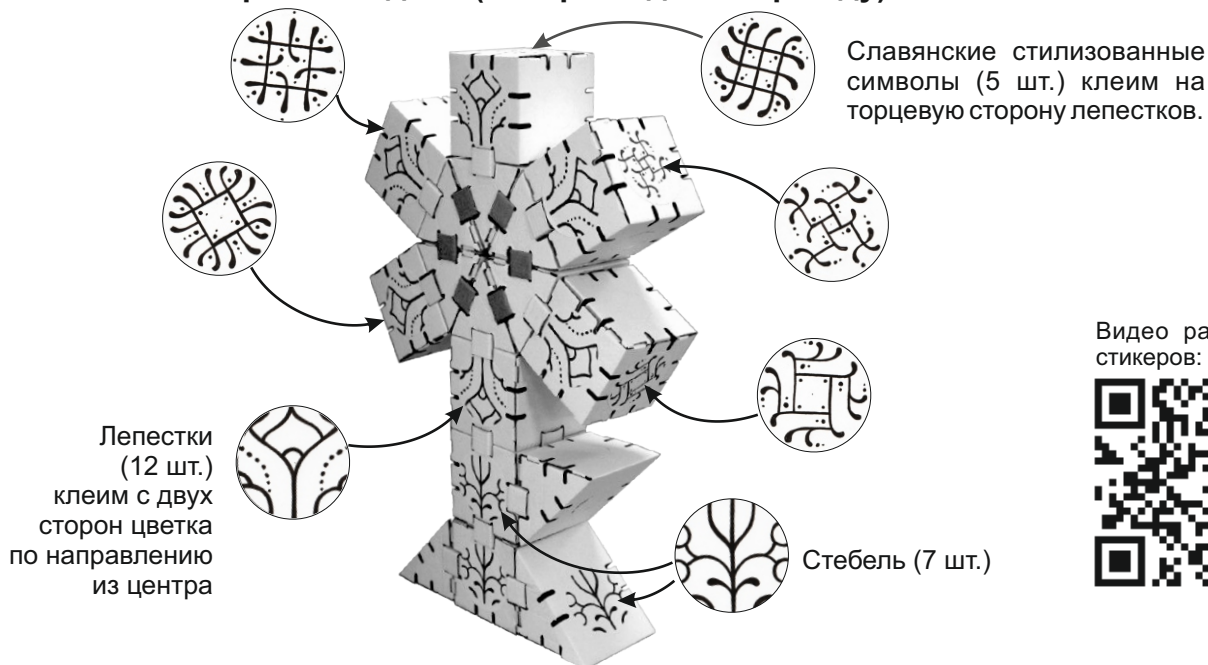


# Набор «Yoho - орнаменты. Конструктор-раскраска «Подсолнух»



**Yohocube**  
yohocube.ru


## 2. Клеим стикеры на модель (смотри видео по qr-коду)



Видео раскладки стикеров:



## 3. Продлеваем линии орнамента на все поверхности модели (смотри видео по qr-коду)



## 4. Раскрашиваем модель подсолнуха (смотри видео по qr-коду):